



สรุปผลการจัดการเรียนการสอน ภาคเรียนที่ 1 ปีการศึกษา 2567

กลุ่มบริหารวิชาการ

โรงเรียนสามเสนวิทยาลัย กรุงเทพมหานคร

สำนักงานเขตพื้นที่การศึกษามัธยมศึกษากรุงเทพมหานคร เขต 1



โรงเรียนสามเสนวิทยาลัย



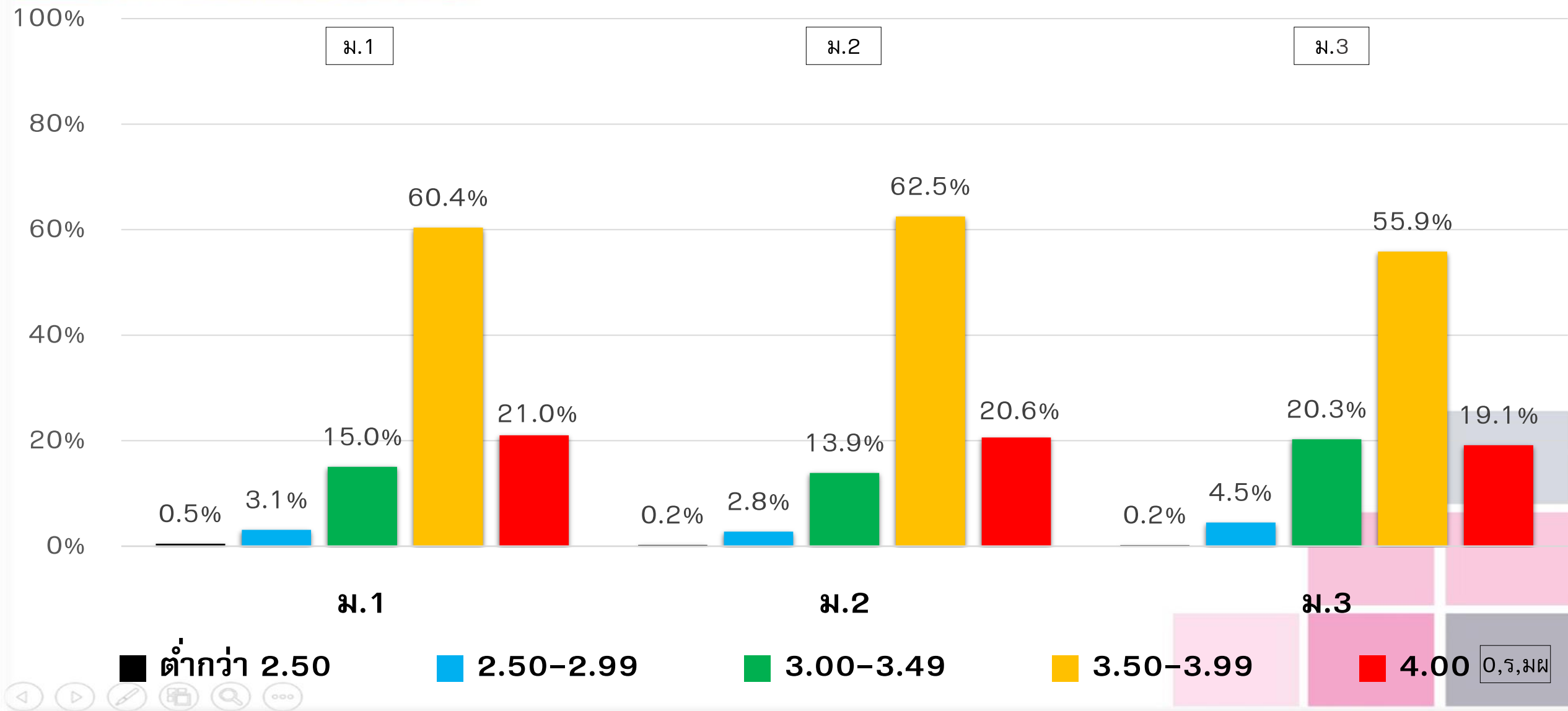
ภาพรวมผลการเรียนของนักเรียน

ม.ต้น

ม.ปลาย

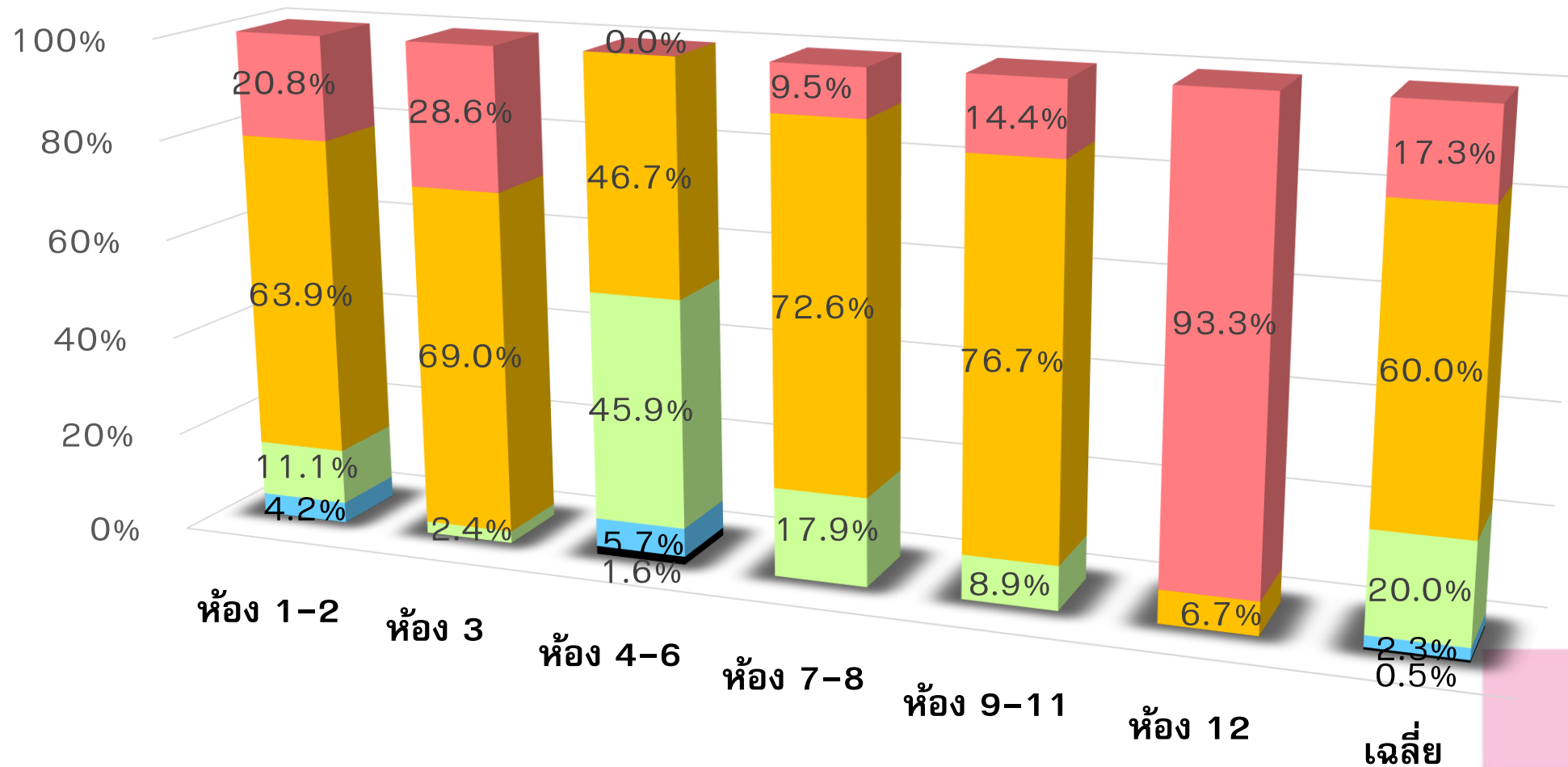


ผลการเรียนเฉลี่ย ระดับมัธยมศึกษาตอนต้น ภาคเรียนที่ 1/2567





ผลการเรียนเฉลี่ย ชั้นมัธยมศึกษาปีที่ 2 ภาคเรียนที่ 1/2567



■ ต่ำกว่า 2.50

■ 2.50-2.99

■ 3.00-3.49

■ 3.50-3.99

■ 4.00

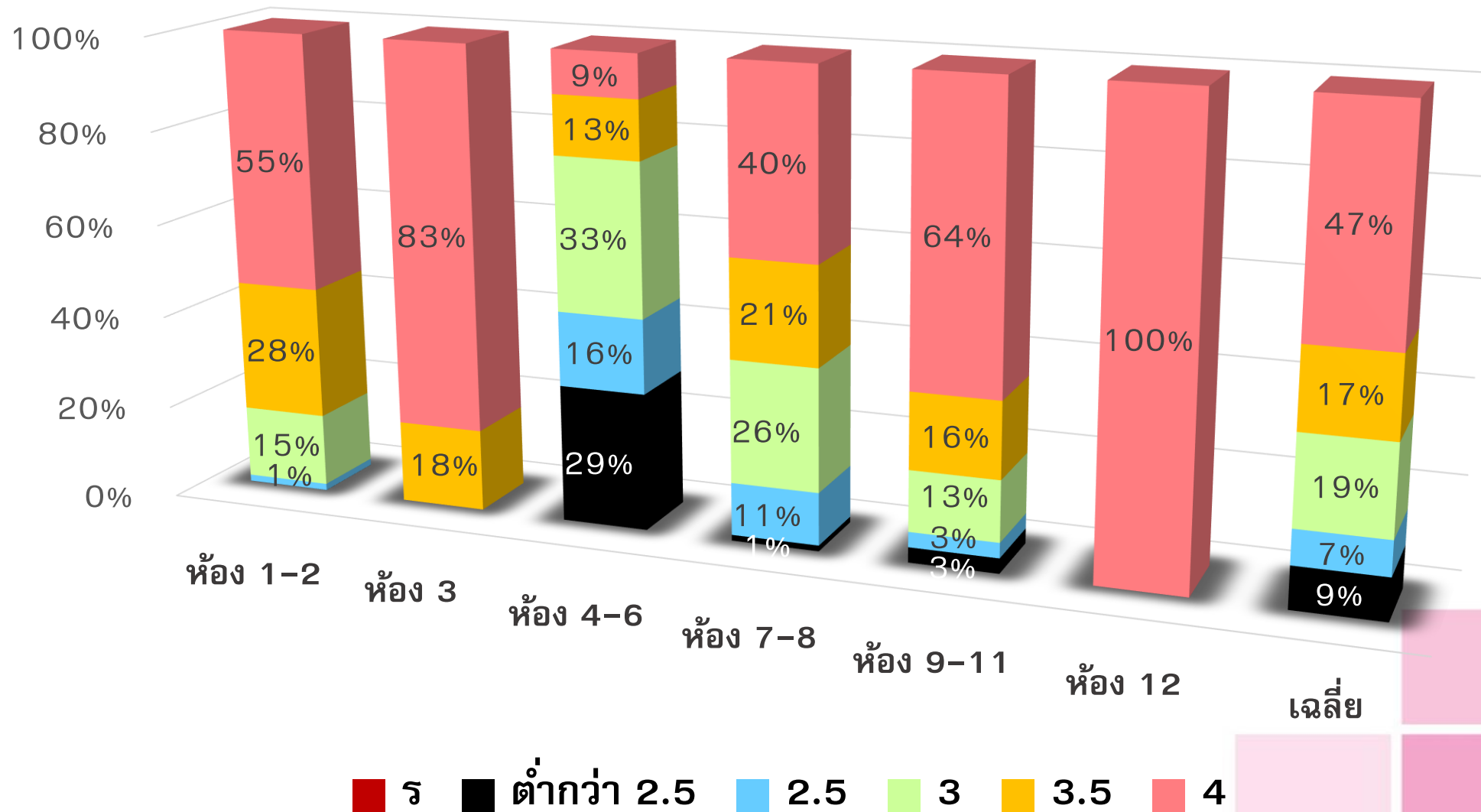


ผลการเรียนเฉลี่ยนักเรียน ม.2

ผลการเรียน	2/1	2/2	2/3	2/4	2/5	2/6	2/7	2/8	2/9	2/10	2/11	2/12	รวม
4.00	13	7	18	-	-	-	4	7	7	5	3	26	90
3.50-3.99	24	27	22	26	24	20	27	23	23	25	25	4	270
3.00-3.49	-	1	-	13	12	13	9	9	-	1	2	-	60
2.50-2.99	-	-	-	1	3	6	-	1	-	-	1	-	12
ต่ำกว่า 2.50	-	-	-	-	-	1	-	-	-	-	-	-	1
เฉลี่ย	3.89	3.89	3.98	3.54	3.5	3.37	3.69	3.66	3.87	3.82	3.79	3.99	3.74



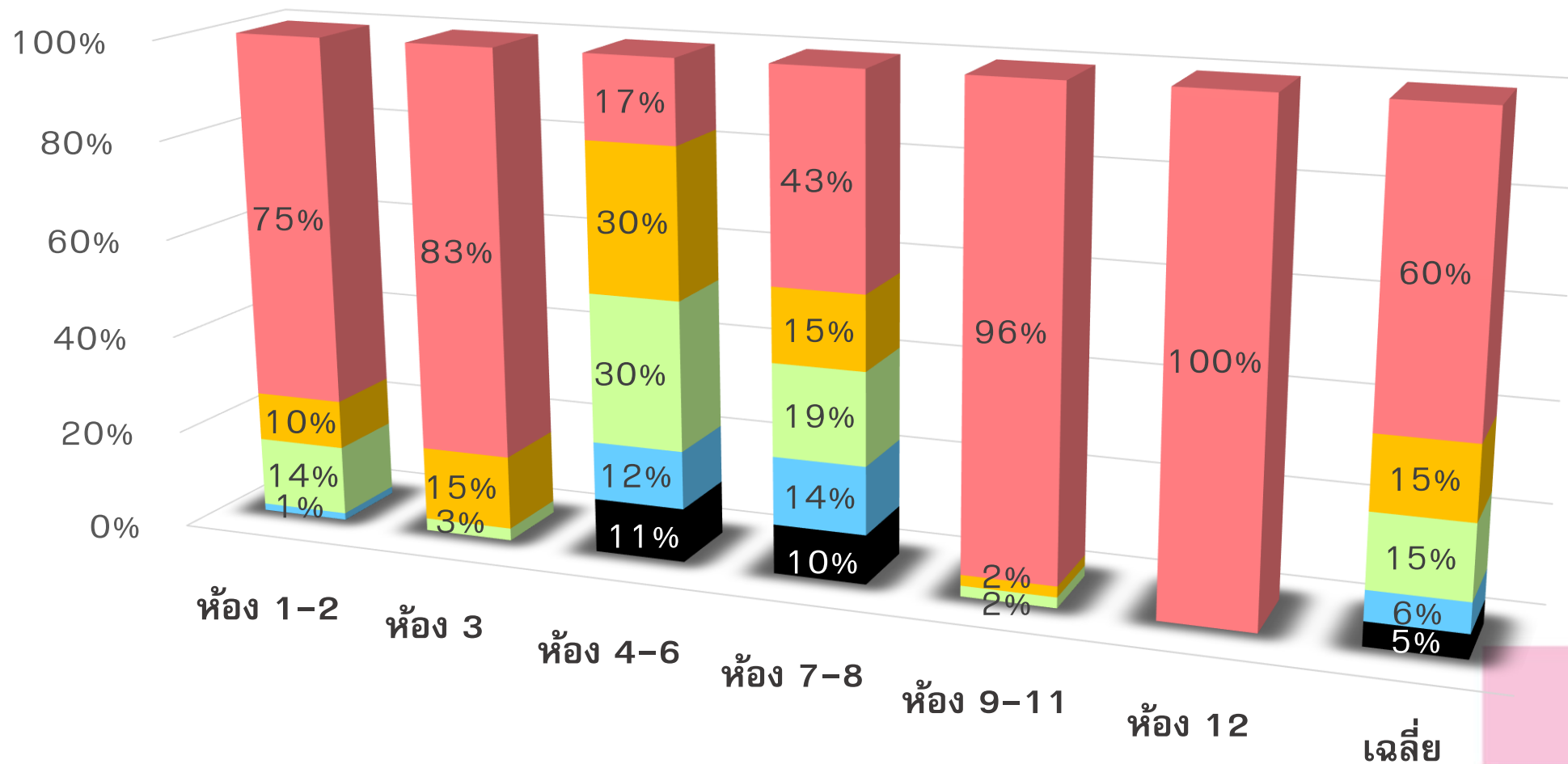
ผลการเรียนวิชาภาษาไทย มัธยมศึกษาปีที่ 2




■ ร ■ ต่ำกว่า 2.5 ■ 2.5 ■ 3 ■ 3.5 ■ 4



ผลการเรียนวิชาคณิตศาสตร์ มัธยมศึกษาปีที่ 2

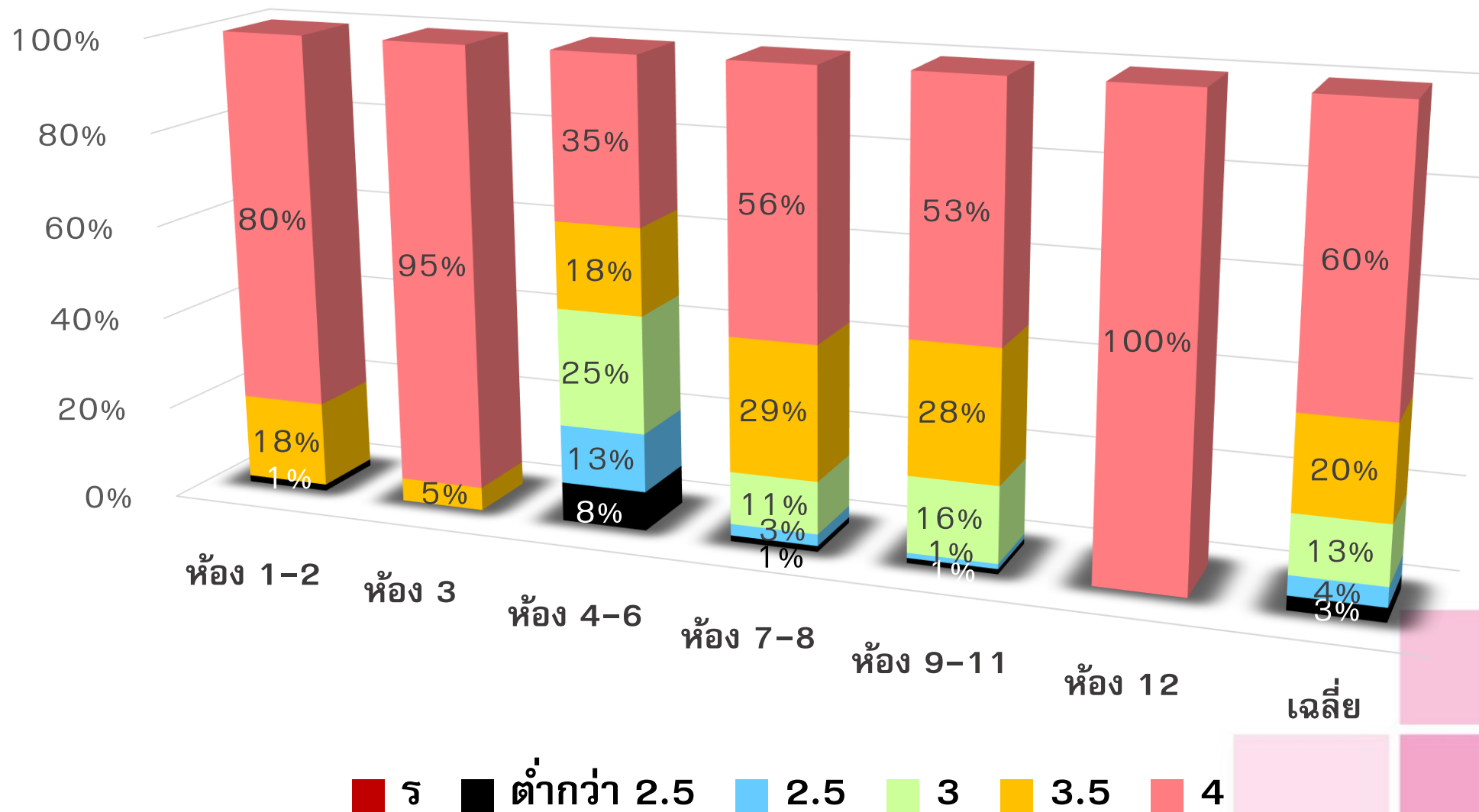


■ ร ■ ต่ำกว่า 2.5 ■ 2.5 ■ 3 ■ 3.5 ■ 4





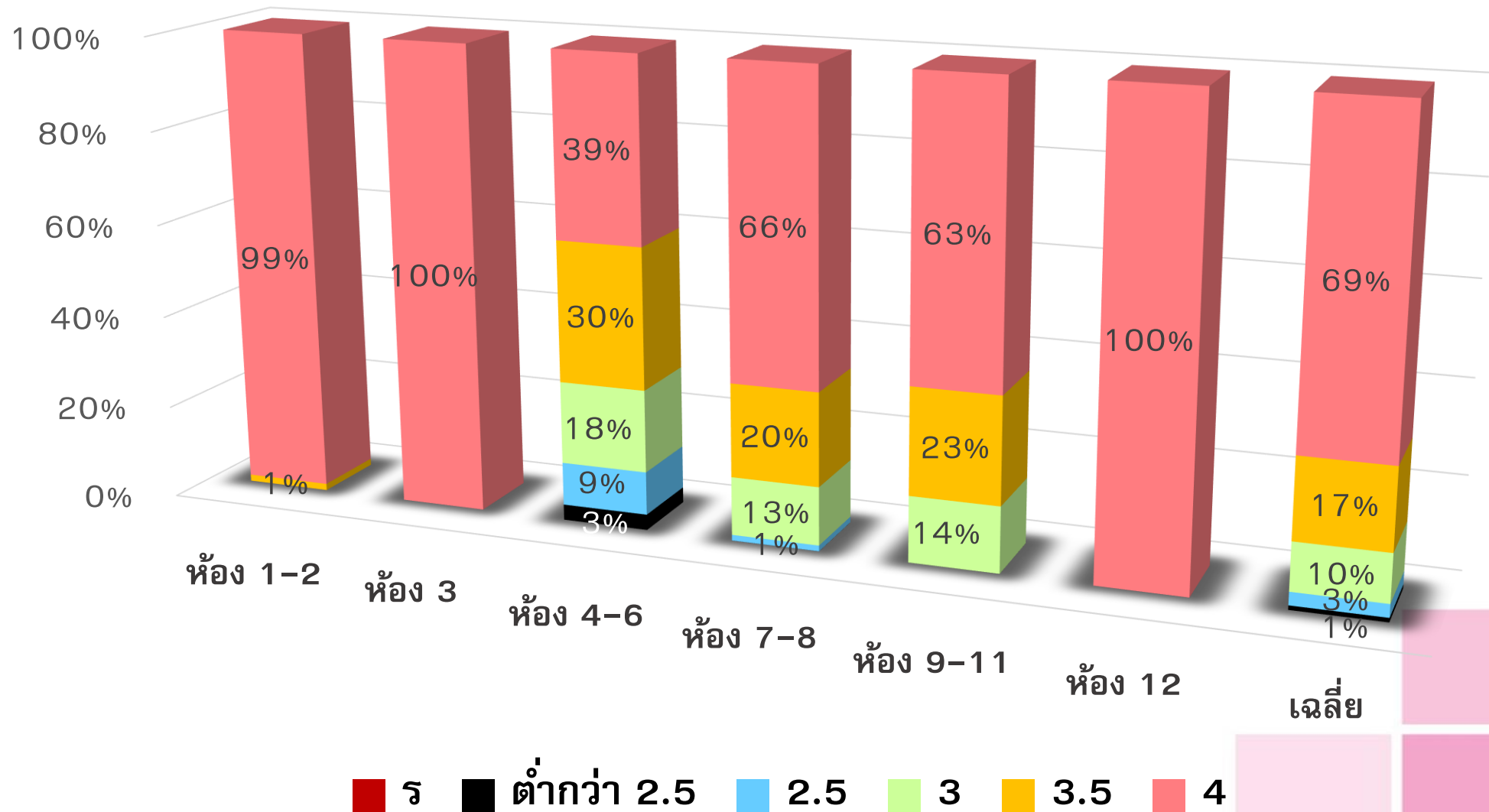
ผลการเรียนวิชาวิทยาศาสตร์ มัธยมศึกษาปีที่ 2



■ ร ■ ต่ำกว่า 2.5 ■ 2.5 ■ 3 ■ 3.5 ■ 4



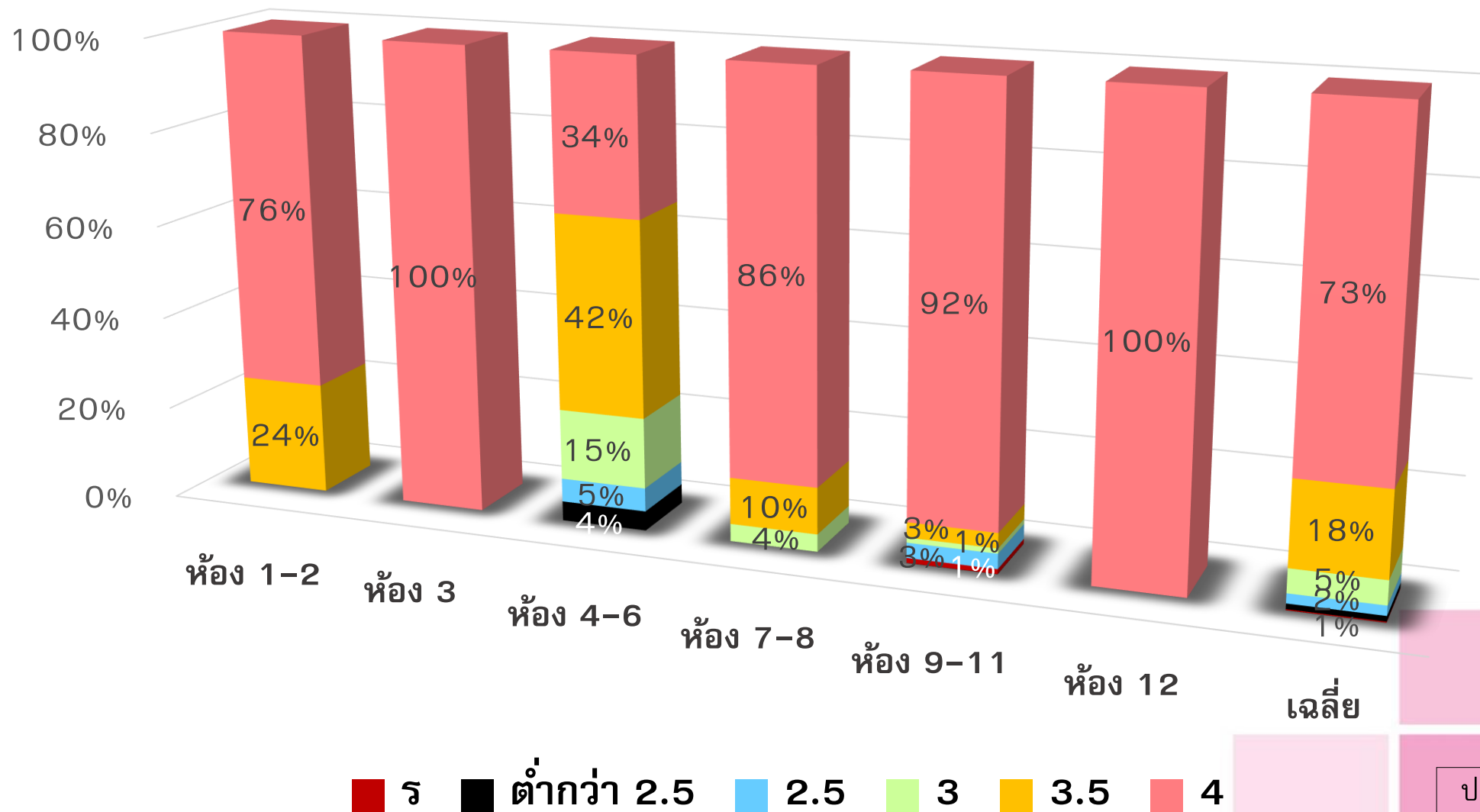
ผลการเรียนวิชาสังคมศึกษา มัธยมศึกษาปีที่ 2



■ ร ■ ต่ำกว่า 2.5 ■ 2.5 ■ 3 ■ 3.5 ■ 4



ผลการเรียนวิชาภาษาอังกฤษ มัธยมศึกษาปีที่ 2



■ ร ■ ต่ำกว่า 2.5 ■ 2.5 ■ 3 ■ 3.5 ■ 4

ปก

0,ร,มพ